

# GENEsys V 11.0

## Sommaire :

- Nouveau Retoucher
- Intégration du planning général
- Gestion des tâches
- Gestion du personnel
- Mise en place de filtres
- Amélioration du Re-sizer
- Amélioration de l'Analyser
- Amélioration dans le circuit de gestion
- Intégration de la valorisation en PUMP
- Envoi d'email en automatique.
- Et bien plus encore...

## *Nouvelle année, nouvelle version !!*

Bonjour,

Chaque année, la sortie de la nouvelle version est l'occasion de vous faire partager les moments forts de l'année passée et de parler de notre futur.

En 2005, nous avons eu le plaisir d'accueillir plus de 113 nouvelles sociétés parmi la liste de nos clients, ce qui renforce notre position dominante sur le marché du logiciel de « gestion par affaire ».

L'ouverture de l'agence de Toulouse (ouverte le 01 janvier 2005) est un véritable succès, et les perspectives pour 2006 semblent à la hauteur du potentiel de cette région.

En ce qui concerne cette année, nous continuons d'améliorer notre couverture géographique en ouvrant une agence au nord de Paris.

Je ne serai pas plus long sur la bonne santé de notre société et je vous laisse découvrir les nombreuses nouveautés que vous réserve la version 11.

### **Tony Pénochet**

Président du conseil d'administration

## *Le Nouveau Retoucher*

Cet outil, qui permet de retoucher les modèles d'impression dans GENEsys apportait une interface utilisateur innovante mais limitée! Dans cette nouvelle version, de nombreuses barrières sont tombées. En effet, on peut noter les améliorations suivantes :

- Ajout de champs mémo
- Ajout de champs date ou numérique
- Déplacement des champs à la souris
- Meilleure gestion des éléments masqués
- Interface utilisateur complètement revue
- Personnalisation des couleurs
- Création d'hyper liens

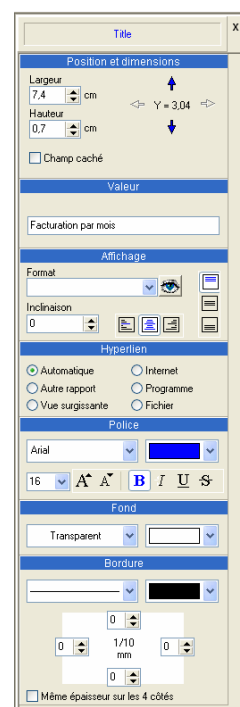
En résumé, une vraie révolution dans le retoucher...



Envoyer des Emails directement à partir de l'aperçu !!!!



*Couverture nationale de nos agences*

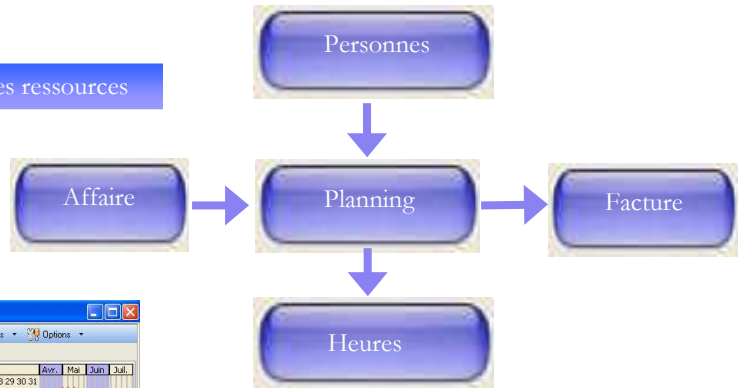


# Le planning Général

Le planning général est maintenant complètement intégré dans GENEsys. Cette intégration apporte de nombreuses possibilités supplémentaires (interaction avec les autres fiches, création d'un circuit de gestion complet autour du planning etc.).

« Réalisez la planification de vos ressources le plus simplement et rapidement possible ! »

Circuit de gestion des ressources



Planning des personnes avec découpage par affaire

Planning des personnes avec découpage par affaire

Liste des ressources à planifier.

Statut	Personne	N° Affaire	Description	Rubrique	Poste
✓	1	7001A-ELECTROSOFT : INFORMATIQUES SECRETARIAT	ELECTROSOFT	Formation	Installat
✓	1	7001A-ELECTROSOFT : INFORMATIQUES SECRETARIAT	ELECTROSOFT	Formation	Installat
✓	1	7001A-ELECTROSOFT : INFORMATIQUES SECRETARIAT	ELECTROSOFT	Formation	Installat
✓	1	7001A-ELECTROSOFT : INFORMATIQUES SECRETARIAT	ELECTROSOFT	Formation	Installat
✓	1	7001A-ELECTROSOFT : INFORMATIQUES SECRETARIAT	ELECTROSOFT	Formation	Installat

Le planning est aujourd'hui au centre des activités de services. Grâce à une vision cohérente et intégrée, on peut de l'affaire jusqu'à la facturation réaliser son suivi d'activité avec la plus grande précision.

Cet outil vous propose de planifier l'ensemble des éléments contenus dans les affaires, de gérer le planning avec tous les outils nécessaires à la vie d'un planning et de vérifier si l'ensemble des travaux sont facturés.

De plus, vous pouvez automatiser vos pointages d'heures via la planification. Son interface claire et ergonomique permet de prendre en main l'outil dans les plus brefs délais.

Réduire Développer Excel Imprimer Configuration (Toutes agences) (Tous services) (Toutes familles) Statistiques Options

Information sur la période active

Date Debut : 08/02/2006 Date Fin : 08/02/2006

Personne : AELLIG André

Affaire : 1 NESS DEVIS (COPIE)

Rubrique : GENEYS

Poste : GENEYS

Valider : Non

Facturable : Non

Facturé : Non

Total de la période : 1

Commentaires :

La barre d'outils du planning permet de réaliser un grand nombre de fonctions, fort utiles au quotidien. Réduire ou développer la liste, exporter sous Excel ou Internet Explorer, Imprimer, filtrer, lancer des statistiques.

Vous disposez, en plus, d'une fenêtre « information » pour vous éclairer sur la période pointée!

Configuration du planning

Personnes

Les couleurs des rubriques

Code Désignation Couleur

1 Bleu

2 Vert

3 Orange

4 Rouge

5 Jaune

6 Vert clair

7 Vert foncé

8 Vert très foncé

9 Vert noir

10 Vert très foncé

11 Vert très foncé

12 Vert très foncé

13 Vert très foncé

14 Vert très foncé

15 Vert très foncé

16 Vert très foncé

17 Vert très foncé

18 Vert très foncé

19 Vert très foncé

20 Vert très foncé

21 Vert très foncé

22 Vert très foncé

23 Vert très foncé

24 Vert très foncé

25 Vert très foncé

26 Vert très foncé

27 Vert très foncé

28 Vert très foncé

29 Vert très foncé

30 Vert très foncé

31 Vert très foncé

32 Vert très foncé

33 Vert très foncé

34 Vert très foncé

35 Vert très foncé

36 Vert très foncé

37 Vert très foncé

38 Vert très foncé

39 Vert très foncé

40 Vert très foncé

41 Vert très foncé

42 Vert très foncé

43 Vert très foncé

44 Vert très foncé

45 Vert très foncé

46 Vert très foncé

47 Vert très foncé

48 Vert très foncé

49 Vert très foncé

50 Vert très foncé

51 Vert très foncé

52 Vert très foncé

53 Vert très foncé

54 Vert très foncé

55 Vert très foncé

56 Vert très foncé

57 Vert très foncé

58 Vert très foncé

59 Vert très foncé

60 Vert très foncé

61 Vert très foncé

62 Vert très foncé

63 Vert très foncé

64 Vert très foncé

65 Vert très foncé

66 Vert très foncé

67 Vert très foncé

68 Vert très foncé

69 Vert très foncé

70 Vert très foncé

71 Vert très foncé

72 Vert très foncé

73 Vert très foncé

74 Vert très foncé

75 Vert très foncé

76 Vert très foncé

77 Vert très foncé

78 Vert très foncé

79 Vert très foncé

80 Vert très foncé

81 Vert très foncé

82 Vert très foncé

83 Vert très foncé

84 Vert très foncé

85 Vert très foncé

86 Vert très foncé

87 Vert très foncé

88 Vert très foncé

89 Vert très foncé

90 Vert très foncé

91 Vert très foncé

92 Vert très foncé

93 Vert très foncé

94 Vert très foncé

95 Vert très foncé

96 Vert très foncé

97 Vert très foncé

98 Vert très foncé

99 Vert très foncé

100 Vert très foncé

Filtre personnalisable

Agence

POC CANADA

POC ETAT LINES

POC PARIS

POC TECH

Service

Administratif

Commercial

Consultant

Direction

Logistique

Technique

Famille

CONCOURS

DEVIS

ETUDE

INTERNE

MATRIANCI

MARQUE

OPPOSITION

PROJET

TRAVAIL

Cette version intègre de nombreuses fonctions nouvelles : Filtre personnalisable, déplacement des périodes d'une affaire sur une autre période, répétition des périodes, impression sur plusieurs mois, configuration du planning complet, indication du nombre de jours ou d'heures par mois, gestion des 1/4, 1/2, 3/4 de temps dans les périodes, etc..

- ✓ Déplacer cette affaire à une autre personne ...
- ✓ Supprimer les périodes de cette affaire

Nouvelle Période

Modifier la période

Supprimer la période

✓ Valider

✓ Facturable

✓ Facturé

Copier

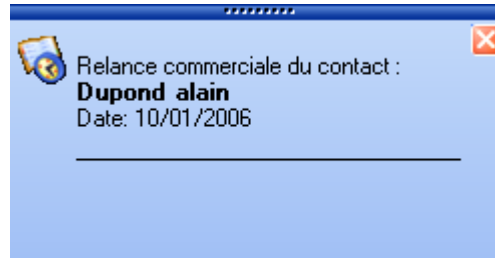
Coller

Répéter la période

Imprimer

## Gestionnaire de tâches

Cette nouvelle fonction va apporter de l'interactivité dans GENEsys. L'objectif est de pouvoir mettre des règles de gestion permettant de générer automatiquement des relances visuelles. Le système permet aussi d'ajouter dans la liste des choses à faire des travaux personnels (un TO DO). Ce gestionnaire des tâches devrait rapidement évoluer pour apporter encore plus de possibilités. (synchro Outlook, etc.)



« Des alertes automatiques. »  
« Des informations surgissantes dans des Popup »



## Liste des améliorations ou des nouveautés par thème



### Stock

- Valorisation des affaires et du stock suivant deux méthodes : DPA (Dernier prix d'achat ou PUMP (Prix unitaire moyen pondéré)
- Fiche permettant de réaliser des mouvements de stock internes (de dépôt à dépôt, affaire vers dépôt, etc..)
- Dans la fiche produit, liste des fonctions de bases utilisant ce produit
- Mise à jour du prix des fonctions de bases après modification du prix d'un article.



### Personnel

- Gestion du suivi médical
- Gestion du suivi des habilitations
- Gestion du suivi des formations
- Rendre accessible ou inaccessible le taux horaire du personnel (personnalisable)



### Affaire

- Ajout d'un onglet coordonnées (adresse, contact, etc..) dans la fiche affaire
- Possibilité depuis les affaires de supprimer/dupliquer une commande ou une facture



### Resizer

- Gestion des ordres de tabulations
- Vision des événements liés à la fiche
- Amélioration de l'ergonomie générale
- Ajout d'une clé supplémentaire N\_user dans le passage des magic button



## Général

- Récupération automatique du prix et de la désignation en fonction de la référence ( dans tous les documents)
- Réaliser des filtres sur l'ensemble des colonnes dans la fenêtre « gestionnaire de dossier »
- Sauvegarder la taille des fiches à la fermeture
- Dans les devis : Liste des affaires concernées.
- Possibilité d'avoir une facture pour plusieurs BL ou BR.



## Configuration

- Mise en place du Resizer dans les éléments de la configuration.
- Modification du chemin des modèles d'impression

## Tarifs et conditions

**Si vous êtes en possession d'un contrat de maintenance Premium en cours de validité, la mise à jour est gratuite et vous sera envoyée automatiquement dès sa sortie.**

Tarifs Mise à jour V 11.00	Sans contrat	Contrat standard	Contrat premium
Monoposte	350,00 € HT	250,00 € HT	GRATUIT
5 Postes	800,00 € HT	600,00 € HT	GRATUIT

Pour toute commande avant le 10/04/2006 bénéficiez de 10% de remise sur votre mise à jour !!!

## Nos coordonnées

### MFP Soft Siège Social

6, rue Van Loo  
91150 ETAMPES  
Tél.: +33 (0)1 69 78 14 14  
Fax: +33 (0)1 64 94 82 19

Contact : Tony PENOCHET  
tony.penochet@mfpsoft.com  
Agence Ile de France

### Agence IDF

18 Bd Gallieni  
92230 GENNEVILLIERS  
Tél.: +33 (0)1 40 86 77 71  
Fax: +33 (0)1 40 86 94 85

Contact : Frédéric BAER  
frederic.baer@mfpsoft.com

### Agence SUD EST

Parc d'activité de Pré Millet  
895 Rue Aristide Bergès  
38330 MONTBONNOT

Tél.: +33 (0)4 76 52 57 81  
Fax: +33 (0)4 76 52 58 75

Contact : Yann GUILLAUD  
yann.guillaud@mfpsoft.com

### Agence SUD OUEST

Immeuble Le Stratège Bât 1  
Rue ampère  
BP 57213  
31672 LABEGE Cedex

Tél.: +33 (0)5 61 00 28 22  
Fax: +33 (0)5 61 00 53 19

Contact : Marc SIGAUD  
marc.sigaud@mfpsoft.com